


BRISE-VUE TOILE



POSE FACILE | ÉCONOMIQUE



Hauteurs	1m03* 1m23 1m53 1m73 1m93 2m03**
Composition	Polyéthylène
Longueur	Vendu au mètre
Poids	220g/m ²
Caractéristiques	Résiste aux UV Imputrescible
Pourcentage d'occultation	80%

*Disponible en vert et gris anthracite

**Disponible en vert uniquement

Garantie

2 ans
(Voir conditions fabricant)



COULEURS DISPONIBLES



VERT




GRIS
ANTHRACITE

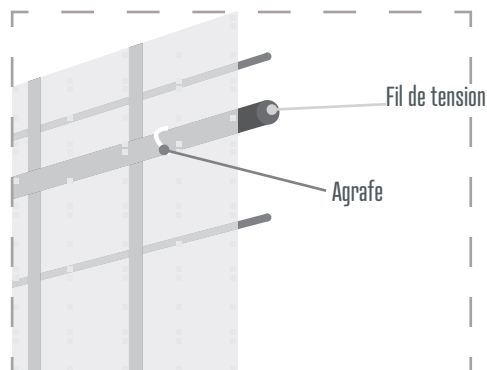


NOIR


Conseils de pose




Le brise vue toile se pose sur du grillage souple ou rigide.



Le brise-vue toile se fixe sur le grillage à l'aide d'agrafes. Celles-ci doivent être posées, horizontalement et verticalement, tous les 25cm environ sur le fil de tension.



Déroulez et agrafez progressivement le brise-vue toile sur le grillage.



Produits conseillés



ROULEAU DE GRILLAGE



AGRAFEUSE



AGRAFES



POUR EN SAVOIR PLUS
SUR CE PRODUIT

+ D'informations



Fiche
produit

