



## Haie artificielle - 129 brins



ÉCONOMIQUE | FACILE À POSER

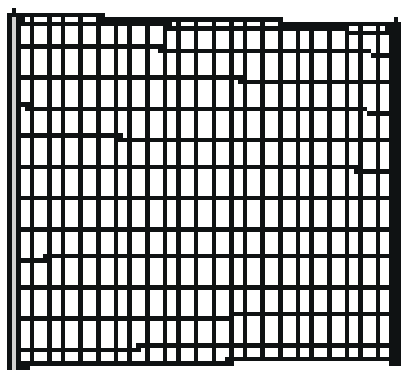


|                  |                                      |
|------------------|--------------------------------------|
| Hauteurs         | 1m00<br>1m20<br>1m50<br>1m80<br>2m00 |
| Longueur         | Rouleau de 3m00                      |
| Composition      | 129 Brins                            |
| Caractéristiques | Tapis de deux couleurs d'épines      |

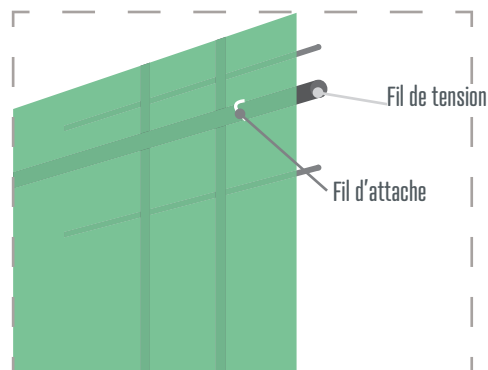
Garantie

2 ans  
(Voir conditions fabricant)


Conseils de pose




Le brise vue toile se pose sur du grillage souple ou rigide.




La haie artificielle se fixe sur le grillage à l'aide de fil d'attache. Ils doivent être posés, horizontalement et verticalement, tous les 40cm environ sur le fil de tension.



Déroulez et agrafez progressivement le brise-vue toile sur le grillage.



Produits conseillés



PANNEAU RIGIDE



ROULEAU DE GRILLAGE



AGRAFEUSE



AGRAFES



POUR EN SAVOIR PLUS  
SUR CE PRODUIT

Fiche  
produit

