



Kit Occultation PVC - M55



SANS ENTRETIEN | POSE FACILE | 5 HAUTEURS | 6 COULEURS



LATTES DOUBLE PAROI



Hauteurs	1m03 1m23 1m53 1m73 1m93
Composition	- 43 lattes intermédiaires - 2 lattes d'extrémité - triangles de renfort : 4 pour les kits H1m03, 1m23 6 pour les kits H1m53, 1m73, 1m93 - 1 top de finition (en 2 parties) - 1 pièce de jonction - 1 sachet de 50 clips
Matière	PVC, traité anti-UV
Compatible	Panneau rigide largeur 2m50 vide de maille de 50mm pli de 44mm

Garantie

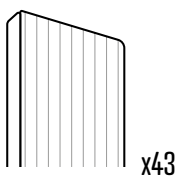
2 ans
(Voir conditions fabricant)

COULEURS DISPONIBLES

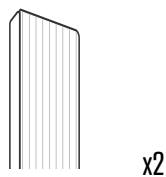


* Disponible à partir de 1m23

Latte intermédiaire
largeur 48mm x ep 7mm



Latte extrémité
largeur 41mm x ep 7mm



Top de finition



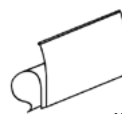
x2

Pièce de jonction



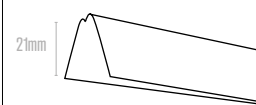
x1

Clip
transparent



x50

Triangle de renfort



Nbre selon hauteur

Conseils de pose

Fixez les clips transparents sur le dernier fil bas horizontal du panneau.

Insérez les deux lattes d'extrémité de chaque côté du panneau et une latte intermédiaire au centre.

Insérez les triangles de renfort de chaque côté de la latte centrale.

Complétez le panneau avec les lattes intermédiaires.

Assemblez le top de finition à l'aide de la pièce de jonction.

Fixez la lisse de finition assemblée, sur le haut du panneau.

Produits conseillés



PANNEAU RIGIDE PRO
PANNEAU RIGIDE PLUS
Maille de 200x55 mm
Vide de 50mm



POTEAU A CLIPS



PORTILLON ANDALOU
Portillon occultable
Passage 1m00



POUR EN SAVOIR PLUS
SUR CE PRODUIT

FICHE
PRODUIT



TUTORIEL

