

Haie artificielle - 90 brins



ÉCONOMIQUE | FACILE À POSER




| | |
|------------------|--------------------------------------|
| Hauteurs | 1m00 1m20 1m50 1m80 2m00 |
| Longueur | Rouleau de 3m00 |
| Composition | 90 Brins |
| Caractéristiques | Tapis de deux couleurs d'épines |

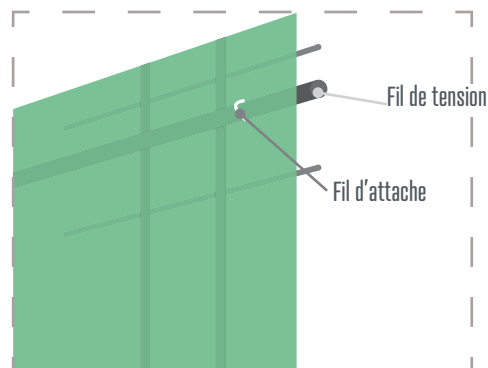
Garantie

5 ans
(Voir conditions fabricant)


Conseils de pose




Le brise vue toile se pose sur du grillage souple ou rigide.




La haie artificielle se fixe sur le grillage à l'aide de fil d'attache. Ils doivent être posés, horizontalement et verticalement, tous les 40cm environ sur le fil de tension.



Déroulez et agrafez progressivement le brise-vue toile sur le grillage.



Produits conseillés



PANNEAU RIGIDE



ROULEAU DE GRILLAGE



AGRAFEUSE



AGRAFES



POUR EN SAVOIR PLUS
SUR CE PRODUIT

Fiche
produit

