



LES + PRODUIT

-  DOUBLE FACE IDENTIQUE
-  6 MOTIFS DISPONIBLES
-  POSSIBILITÉ MISE EN PEINTURE


CLÔTURE BÉTON



H 360 mm



CALANQUE



GRANIT



COMTOIS

H 260 mm



CHARME



LIGNE



URBAN

Hauteur (mm)	260 / 360
Longueur (mm)	1840
Épaisseur	35
Entraxe	1870
Coloris	Brut
Poids	~ 65 kg

Minéralisant coloré obligatoire

-  NOIR 7021
-  GRIS 7016
-  BRUN 8002
-  BLANC 7032

PRODUITS ASSOCIÉS

Produit	Dimensions	Poids	Aspect
Lisse haute béton	1800 x 40 x 67 mm	10.6 kg	Brut
Poteau départ	2800 x 120 x 120 mm	65 kg	Brut
Poteau intermédiaire	2800 x 120 x 120 mm	65 kg	Brut
Poteau d'angle	2800 x 120 x 120 mm	65 kg	Brut
Capuchon poteau	140 x 140 mm	1.8 kg	Brut

ÉQUIPEMENTS DE POSE



PISTOLET DE PEINTURE BASSE PRESSION

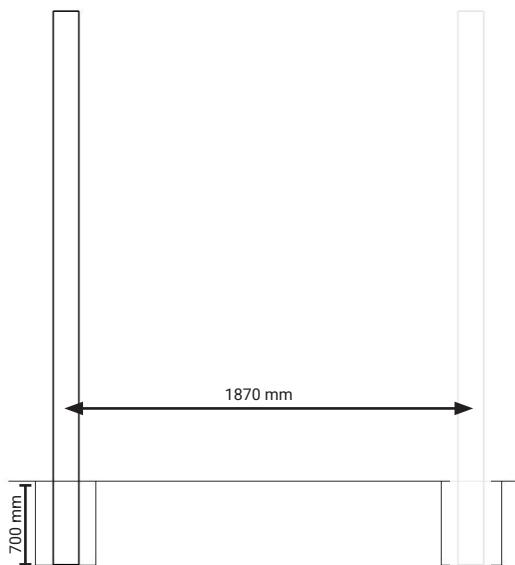


MINÉRALISANT BÉTON
4 couleurs disponibles
5L



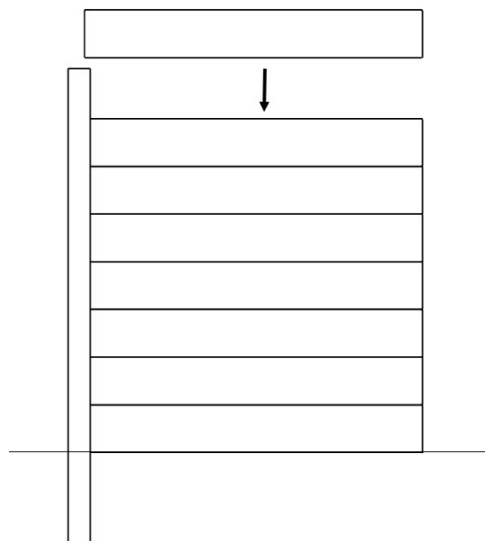
PINCE PLAQUES BÉTON

ÉQUIPEMENTS ET OUTILS DE POSE



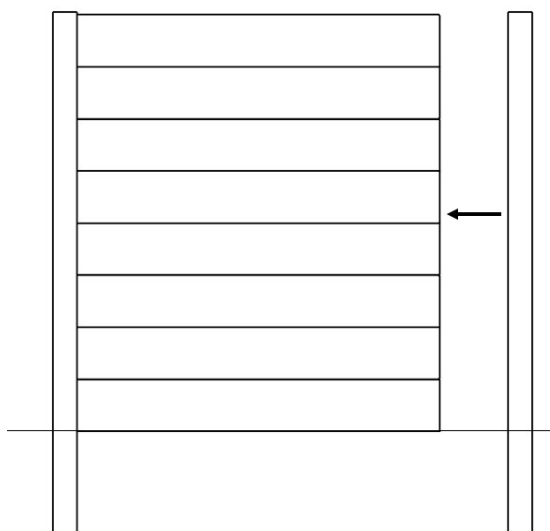
ETAPE 1

Creusez vos fondations pour les poteaux, de 40cm de diamètre et environ 70cm de profondeur (1/4 de la hauteur totale) Scellez le poteau avec du mortier béton.




ETAPE 2

Glissez les plaques béton dans la rainure du 1er poteau puis ajustez l'aplomb à l'aide de briques ou de cales en bois.



ETAPE 3

Positionnez le second poteau dans ses fondations en ajustant sa verticalité. Vérifiez que le poteau soit à la même hauteur que le 1er. Procédez de la même façon pour toute les travées de clôture béton.



ETAPE 4

Emboitez la lisse haute sur la dernière plaque béton, puis posez les capuchons sur les poteaux.